

# SIENA

IMMER AN DER WAND ENTLANG



WEIL HOLZ UNSERE LEIDENSCHAFT IST

Titelbild und Abbildung rechts:

Garderobenkombination astige Eiche massiv; Fronten, Deckelplatten und Korpuseiten in durchgehender Lamelle, naturbelassen geölt

**Panel 3574** mit 3 Haken

**Hänge-Schuhschrank 3584** mit Griffprägungen an den Klappen; Stauraum für bis zu 14 Paar Schuhe trotz geringer Tiefe (24 cm); je 1 Holzkorb hinter jeder Klappe

**Spiegel 3540** kombiniert mit eleganter indirekter Beleuchtung des **LED-Sets 3593**, rückseitig montiert

**Mehrzweckschrank 3571** mit Griffprägung an der Tür; Die höhenverstellbaren Einlegeböden und eine Tiefe von 35 cm versprechen großzügigen und flexiblen Stauraum – sowohl für Schuhe als auch andere Gegenstände.

Weitere Informationen und Alternativen entnehmen Sie bitte der Typenliste.



# Bodenfreiheit und flexibler Stauraum – was will man mehr...

Große Abbildung: Kombinationsvorschlag wie auf dem Titelbild.  
Hier alternativ **Mehrzweckschrank 3570 mit Spiegel**



Garderobenkombination astige Eiche massiv; Fronten, Deckelplatten und Korpusseiten in durchgehender Lamelle, naturbelassen geölt

**Panel 3574** mit 3 Haken

**Hänge-Schuhschrank 3583** mit Grifffräsungen an den Klappen; Stauraum für bis zu 20 Paar Schuhe; je 1 höhenverstellbarer Einlegeboden hinter jeder Klappe

**Glasablage 3587** anthrazit









**Spiegel 3540**





**Mehrzweckschrank 3571** mit Grifffräsung an der Tür; Die höhenverstellbaren Einlegeböden und eine Tiefe von 35 cm versprechen großzügigen und flexiblen Stauraum – sowohl für Schuhe als auch andere Gegenstände.

Weitere Informationen und Alternativen entnehmen Sie bitte der Typenliste.



## TYPENLISTE/MASSANGABEN

KORPUS	ASTIGE EICHE MASSIV, DURCHGEHENDE LAMELLE
	<b>Spiegel</b> B   H   T 100   66   4 cm
<b>ARTIKEL-NR.</b>	<b>3530</b>
	<b>Spiegel</b> B   H   T 150   66   4 cm
<b>ARTIKEL-NR.</b>	<b>3540</b>
	<b>Hänge-Schuhschrank</b> je 1 Holzkorb hinter jeder Klappe; Stauraum Gesamt für ca. 10 Paar Schuhe B   H   T 110   84   <b>24</b> cm
<b>ARTIKEL-NR.</b>	<b>3582</b>
	<b>Hänge-Schuhschrank</b> je 1 Einlegeboden hinter jeder Klappe; Stauraum Gesamt für ca. 20 Paar Schuhe B   H   T 110   84   <b>35</b> cm
<b>ARTIKEL-NR.</b>	<b>3583</b>
	<b>Hänge-Schuhschrank</b> je 1 Holzkorb hinter jeder Klappe; Stauraum Gesamt für ca. 14 Paar Schuhe B   H   T 160   84   <b>24</b> cm
<b>ARTIKEL-NR.</b>	<b>3584</b>
	<b>Hänge-Schuhschrank</b> je 1 Einlegeboden hinter jeder Klappe; Stauraum Gesamt für ca. 30 Paar Schuhe B   H   T 160   84   <b>35</b> cm
<b>ARTIKEL-NR.</b>	<b>3585</b>
	<b>Mehrzweckschrank mit Spiegeltüre</b> links oder rechts angeschlagen; Türe drehbar 1 Einlegeboden fest montiert, 4 Einlegeböden durch Lochreihenbohrung höhenverstellbar B   H   T 40   165   35 cm
<b>ARTIKEL-NR.</b>	<b>3570</b>
	<b>Mehrzweckschrank</b> links oder rechts angeschlagen; Türe drehbar 1 Einlegeboden fest montiert, 4 Einlegeböden durch Lochreihenbohrung höhenverstellbar B   H   T 40   165   35 cm
<b>ARTIKEL-NR.</b>	<b>3571</b>

KORPUS	ASTIGE EICHE MASSIV, DURCHGEHENDE LAMELLE
	<b>Panel</b> 3 Haken B   H   T 12   163   5 cm
<b>ARTIKEL-NR.</b>	<b>3574</b>
	<b>Glasablage anthrazit</b> für 3582 B   H   T 110   24 cm
<b>ARTIKEL-NR.</b>	<b>3586</b>
	<b>Glasablage anthrazit</b> für 3583 B   H   T 110   35 cm
<b>ARTIKEL-NR.</b>	<b>3587</b>
	<b>Glasablage anthrazit</b> für 3584 B   H   T 160   24 cm
<b>ARTIKEL-NR.</b>	<b>3588</b>
	<b>Glasablage anthrazit</b> für 3585 B   H   T 160   35 cm
<b>ARTIKEL-NR.</b>	<b>3589</b>
	<b>zusätzlicher Einlegeboden</b> für 3583
<b>ARTIKEL-NR.</b>	<b>3590</b>
	<b>zusätzlicher Einlegeboden</b> für 3585
<b>ARTIKEL-NR.</b>	<b>3591</b>
	<b>Indirekte LED-Beleuchtung</b> für Spiegel 3530 inkl. Fußschalter dimmbar Länge ca. 320 cm
<b>ARTIKEL-NR.</b>	<b>3592</b>
	<b>Indirekte LED-Beleuchtung</b> für Spiegel 3540 inkl. Fußschalter dimmbar Länge ca. 420 cm
<b>ARTIKEL-NR.</b>	<b>3593</b>
	<b>LED- Verlängerung</b> 2 m für LED-Beleuchtungen
<b>ARTIKEL-NR.</b>	<b>8209</b>

- Astige Eiche massiv, Fronten, Deckelplatten und Korpusseiten durchgehende Lamelle, naturbelassen geölt
- Mehr Stille und Sicherheit im Raum: Türen und Klappen mit Stoppeffekt – schließen ruhig und sanft
- Grifflos – Türen und Klappen mit angenehm zu greifender Griffprägung

**Lieferzeit: 6-8 Wochen**