

DOMUS 2.0

Stauraumkünstler und Problemlöser aus Massivholz



DOMUS

Spiegel 3750

Rahmen astige Eiche gebürstet massiv, naturbelassen geölt, drehbar
(nähere Angaben und weitere Ausführungen finden Sie rückseitig in der Typenliste)

DOMUS

Schuhschrank 3763


Korpus astige Eiche gebürstet, naturbelassen geölt; Front Glas weiss satiniert mit Hirnholzapplikation
(nähere Angaben und weitere Ausführungen finden Sie rückseitig in der Typenliste)

Lieferzeit 6-8 Wochen


Kombinieren Sie aus:




Hirnholzapplikation
Eiche



Applikation
Astige Kernbuche



Glas
weiß matt









Glas
anthrazit matt




WEIL HOLZ UNSERE LEIDENSCHAFT IST

TYPENLISTE/MASSANGABEN

| KORPUS | KERNBUCHHE MASSIV | | ASTIGE EICHE MASSIV | |
|---|---|---|---------------------------------------|---|
| FRONT | GLAS WEISS APPLIKATION ASTIGE KERNBUCHHE | GLAS ANTHRAZIT APPLIKATION ASTIGE KERNBUCHHE | GLAS WEISS APPLIKATION HIRNHOLZ | GLAS ANTHRAZIT APPLIKATION HIRNHOLZ |
|  | Spiegel Rahmen Kernbuche massiv oder astige Eiche massiv, naturbelassen geölt, drehbar B H T 37 72 3 cm | | | |
| ARTIKEL-NR. | 3840 | | 3740 | |
|  | Spiegel Rahmen Kernbuche massiv oder astige Eiche massiv, naturbelassen geölt, drehbar B H T 106 72 3 cm | | | |
| ARTIKEL-NR. | 3850 | | 3750 | |
|  | Schuhschrank Tür links und rechts angeschlagen montierbar, 3 Einlegeböden (höhenverstellbar) B H T 37 112 37 cm | | | |
| ARTIKEL-NR. | 3861 | 3361 | 3761 | 3261 |
|  | Schuhschrank links Doppeltür mit 3 großen Einlegeböden (höhenverstellbar), rechts Einzeltür mit 3 kleinen Einlegeböden(höhenverstellbar) B H T 106 112 37 cm | | | |
| ARTIKEL-NR. | 3863 | 3363 | 3763 | 3263 |
|  | Zusätzl. Fachboden für ..61 und ..63 (Einzeltür) B H T 32,5 2 32,5 cm | | | |
| ARTIKEL-NR. | 3895 | | 3795 | |
|  | Zusätzl. Fachboden für ..63 (Doppeltür) B H T 84 2 32,5 cm | | | |
| ARTIKEL-NR. | 3898 | | 3798 | |


ZUBEHÖR

Sockelbeleuchtung
1 Beleuchtung für ..21, ..65, ..66, ..70, ..71, ..63;
1 Kapazitiver Schalter
Das LED Licht (Warmton 3200K) wird über einen
Kapazitiven Schalter (Durch Annähern oder Berühren des
Massivholzkorpus) an- oder ausgeschaltet. **Bitte angeben
ob der Schalter in der Deckelplatte, linken Korpus-
seite oder rechten Korpusseite verbaut werden soll!**
1 Steckdose wird benötigt!




ARTIKEL-NR. **3786**

Sockelbeleuchtung
2 Beleuchtungen für ..21 ..65, ..66, ..70, ..71, ..63;
1 Kapazitiver Schalter
siehe Sockelbeleuchtung 3786. Hier können allerdings
2 LED Lichter über einen Kapazitiven Schalter bedient
werden. **Bitte auch hier die Position des Schalters
angeben!** Auch hier wird nur 1 Steckdose benötigt!



ARTIKEL-NR. **3787**

Zusätzl. innenliegender Schubkasten
mit Metallzarge, Ledereinlage
Innenliegender Schubkasten fertig montiert, mit einer
hochwertigen Metallzarge sowie Ledereinlage. Schub-
kastenblende Kernbuche massiv oder Astige Eiche massiv
naturbelassen geölt. Der Schubkasten ist für die Modelle
mit den Endnummern ..65, ..70, ..71, ..63 (hinter Doppeltür)
nutzbar.



ARTIKEL-NR. **3896**

3796



DOMUS

Spiegel 3740

Abbildung Tür rechts angeschlagen,
naturbelassen geölt, drehbar
(nähere Angaben und weitere
Ausführungen finden Sie in der
Typenliste)

DOMUS

Schuhschrank 3261

Abbildung Tür rechts angeschlagen;
Korpus astige Eiche gebürstet,
naturbelassen geölt, Front Glas
anthrazit satiniert mit Hirnholz-
applikation
(nähere Angaben und weitere
Ausführungen finden Sie in der
Typenliste)

DOMUS

Schuhschrank 3761

Abbildung Tür links angeschlagen;
Korpus astige Eiche gebürstet,
naturbelassen geölt, Front Glas weiss
satiniert mit Hirnholzapplikation
(nähere Angaben und weitere
Ausführungen finden Sie in der
Typenliste)